

## INFORME DE SATISFACCIÓN EMPRESAS DE PRÁCTICAS PFI – ACC (Punto Formativo Incorpora y ACCENTURE ) 2018

### PARTICIPACIÓN EN LAS PRÁCTICAS DE EMPRESAS Y ALUMNOS/AS

En 2018 se firmaron convenios de prácticas con empresas en todos los cursos realizados, alguna empresa colaboró en más de un curso, pero solo se pasaron cuestionarios de satisfacción a aquellas que participaron en el Programa Punto Formativo Incorpora y PFI-Accenture, de estas es de las que ofrecemos los resultados que se muestran a continuación.

#### Empresas participantes en prácticas del resto de programas

El Programa Empleo Inclusivo (Diputación de Pontevedra) hizo un curso de “Auxiliar de Comercio” y a través del Programa Reincorpora, formación In-Out, se hizo un curso de “Limpieza de Espacios Abiertos e Instalaciones”.

El total de empresas que participaron en las prácticas “no laborales” de nuestro alumnado, en estos programas, fue de 22.

RESTO PROGRAMAS	EMPLEO INCLUSIVO	REI-INOUT	TOTAL
CURSO	AUX. COM.	LIM. ESP. ABI. INST.	
Nº EMPRESAS	18	1	19

Resultados de las prácticas realizadas en estos programas, donde no se pasaron cuestionarios de satisfacción:

RESTO PROGRAMAS	EMPLEO INCLUSIVO	REI-INOUT	TOTAL
CURSO	AUX. COM.	LIM. ESP. ABI. INST.	
Nº INSERCIONES	10	16	26
Nº PERSONAS INSERTADAS	10	11	21
Nº EMP. PRAC. INSERTARON	0	0	0

#### Empresas participantes en Punto Formativo Incorpora (PFI-ACC)

El Punto Formativo Incorpora (a partir de ahora PFI), a través de financiación de la Obra Social “la Caixa” realizó 3 cursos: “Operaciones de Limpieza en Establecimientos Hosteleros”, “Auxiliar de Industrias Procesadoras de Productos de la Pesca” y “Auxiliar de Comercio”, destinados a colectivos de personas en riesgo de exclusión social o procedentes de los programas Incorpora y Reincorpora (este alumnado fue derivado de las entidades que forman parte de la Red Incorpora Galicia en la provincia de Pontevedra).

Además el PFI en colaboración con la Fundación Accenture hizo un curso de “Operaciones Auxiliares de Almacén y Reposición”.

El número de empresas participantes en las prácticas fueron según curso:

PFI-ACC	OP. AUX. DE ALMACÉN Y REPOSICIÓN	OP. DE LIMP. EN ESTABLECIM. HOSTELEROS	AUX. INDUST. PROCESAD. PROD. PESCA	AUX. COMERCIO	TOTAL
Nº EMPRESAS	12	10	4	10	36*
CONTESTARON CUESTIONARIO	6	3	1	5	15


\* 1 de ellas participó en más de un curso

### Nº EMPRESAS PRÁCTICAS PFI-ACC 2018



Contestaron a los cuestionarios 15 de las 36 empresas, lo que representa un 41,67% del total de las que participaron en las prácticas.

### Nº EMPRESAS RESPONDIERON CUESTIONARIO PFI-ACC 2018



### Alumnado participante en las prácticas

En los cuatro cursos analizados, participaron un total de 80 alumnos/as, de los cuales 66 hicieron prácticas no laborales en empresas.

### TOTAL ALUMN@S, ALUMN@S DE PRÁCTICAS Y EMPRESAS



## Inserciones laborales

El número de personas insertadas fue de 29 y el número de contratos conseguidos de 41, ya que alguna persona consiguió más de un contrato.



## ANÁLISIS DE RESULTADOS

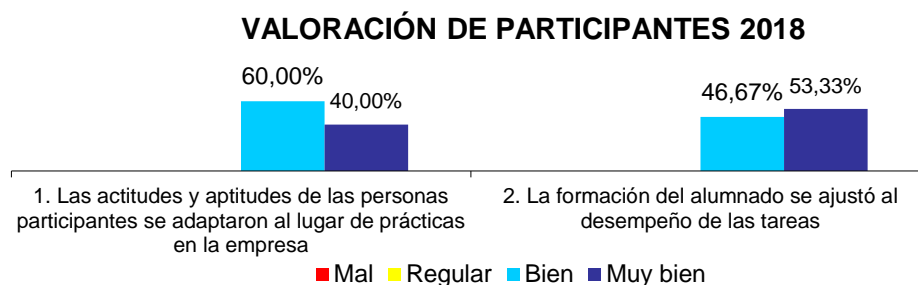
Todas ellas contestaron un cuestionario, dividido en varios apartados:

1. Valoración sobre **actitud-aptitud del alumnado y formación del mismo en relación al desempeño** de las prácticas por parte de la Fundación, en este caso la valoración se hace con las categorías Mal, Regular, Bien y Muy bien.
2. Valoración sobre la **coordinación, duración de las prácticas y la cantidad de documentación** generada, por parte de la Fundación, la valoración se hace con las categorías Mal, Regular, Bien y Muy bien.
3. Por otro lado respondieron a **la participación en las prácticas y formación pasada y presente**. Se valoró con Sí – No.
4. La **colaboración futura**. Se valoró con Sí – No.
5. Valoración sobre la **posibilidad de contratación de alumnos/as** que hubiesen hecho prácticas. Se valoró con Sí – No.

Poniendo los datos en tantos por cien, estos son los resultados obtenidos:

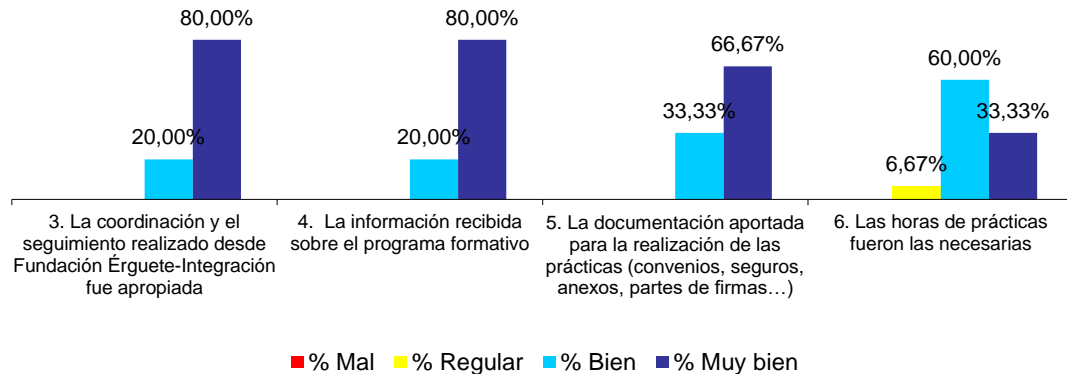
1. En cuanto a la valoración del **alumnado participante** vemos los resultados desglosados:

Ninguna empresa valora con la puntuación “mal” y “regular”. En general se valora Muy bien y bien las actitudes-aptitudes y formación de los participantes.



2. Respecto a la **coordinación, duración de las prácticas y la cantidad de documentación** generada, por parte de la Fundación, las respuestas ofrecen los siguientes resultados:

### VALORACIÓN DE LA COORDINACIÓN 2018

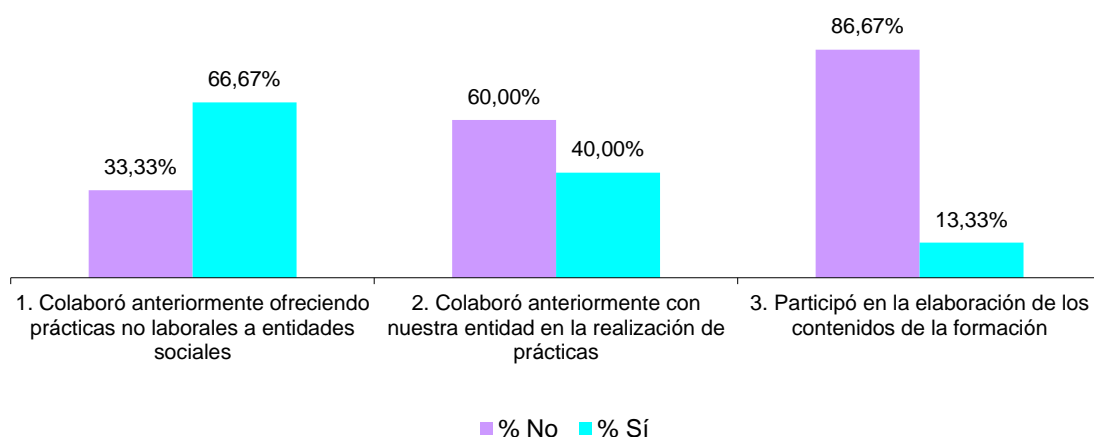


Tan solo aparece un valoración del 6,67% de Regular en la duración de las prácticas, ya que las empresas desearían que fuesen más largas. El resto de ítems se valoran muy positivamente, en especial con un 80%% de Muy bien la coordinación realizada y la información recibida sobre el programa.

3. Respecto a la **participación en las prácticas y formación pasada y presente** las respuestas ofrecen los siguientes resultados:

Más del 66% ya habían colaborado en prácticas con entidades sociales, un 40% ya había participado con nuestra Entidad y repiten experiencia en 2018 y el 86% no ha participado en la elaboración de los contenidos de la formación.

### COLABORACIÓN PASADA Y PRESENTE

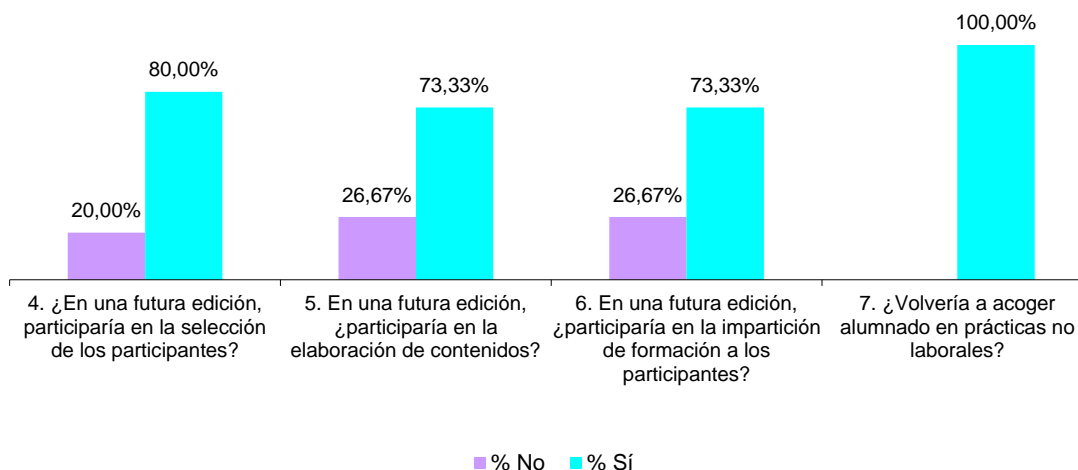


4. En el apartado de **colaboración futura** los resultados indican que:

En general, más del 100%, de las empresas encuestadas, volvería a acoger alumnos/as en prácticas.

Un 80% manifiesta su interés en participar en ediciones futuras en la selección del alumnado; un 73% en la elaboración de los contenidos e impartición de la formación.

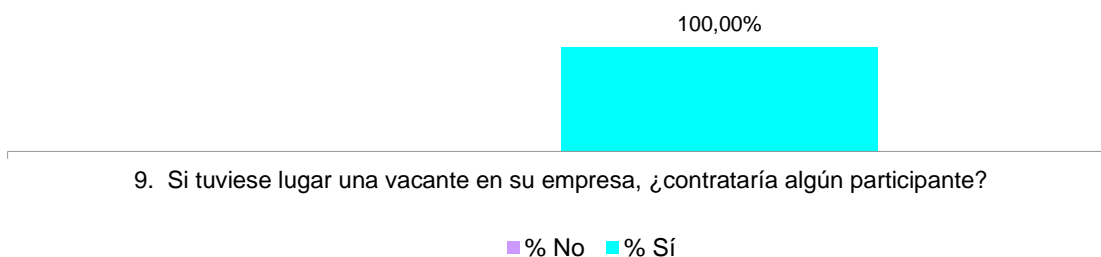
**COLABORACIÓN FUTURA DE EMPRESAS PRÁCTICAS 2018**



5. Respecto a la **posibilidad de contratación de alumnos/as**, las empresas encuestadas indican:

El 100% contrataría a algún alumno/a caso de tener vacantes en su empresa.

**POSIBILIDAD DE CONTRATACIÓN ALUMNOS/AS DE PRÁCTICAS 2018**



## SATISFACCIÓN FINAL

Agrupando en 3 bloques las prácticas: Participantes, Coordinación y Prácticas en general, se alcanza un 100% de valoración positiva (Bien+Muy Bien) en dos de ellos y tan solo 1,67% de Negativo (Mal+Muy Mal), en cuanto a la Coordinación, en concreto refiriéndose a las horas de prácticas que les parecen escasas.

Esto ofrece como media un nivel de satisfacción global del 99,44%, muy por encima del 90%, valor objetivo a alcanzar según la Fundación Erguete-Integración.

